

ГИБКАЯ ЧЕРЕПИЦА

Для скатных крыш
зданий и сооружений
любой сложности
и конфигурации



ПРОСТОТА
МОНТАЖА



СНИЖАЕТ
УРОВЕНЬ
ШУМА




РЕМОНТО-
ПРИГОДНОСТЬ




ЛЕГКОЕ
ПРИМЕНЕНИЕ
НА ГЕОМЕТРИЧЕ-
СКИ СЛОЖНЫХ
ПОВЕРХНОСТЯХ

двухслойная черепица


Коллекция ФАЗЕНДА




Красный




Коричневый



Серый



Зеленый




Черный

25
ЛЕТ


ГАРАНТИЯ
ПРОИЗВОДИТЕЛЯ*

Серия ОПТИМА (однослойная черепица)


Коллекция СОНАТА




Красный




Коричневый



Серый



Зеленый




Черный

10
ЛЕТ


ГАРАНТИЯ
ПРОИЗВОДИТЕЛЯ*

Коллекция АККОРД



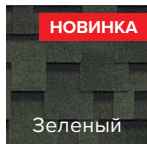
НОВИНКА

Коричневый



НОВИНКА

Серый



НОВИНКА

Зеленый



YouTube

Подробные инструкции по монтажу
на канале ТЕХНОКОЛЬ.
Скатная кровля. Фасады

Необходимые материалы и инструменты:

- Карнизные и фронтовые планки
- Кровельные гвозди ТЕХНИКОЛЬ
- Мастика ТЕХНИКОЛЬ ФИКСЕР
- Подкладочный ковер
- Вентиляционные элементы
- Молоток, нож, шпатель, шурупверт, рулетка, ножницы по металлу



1 Подготовьте прочный и сухой деревянный настил (фанера ФСФ, плита ОСП-3, шпунтованные или обрезные доски).



2 Установите карнизную планку для отвода воды от деревянного настила.



3 Для дополнительной герметизации уложите подкладочный ковер внахлест снизу вверх параллельно карнизу.



4 Установите фронтовую планку для усиления торцевых свесов.



5 Крепление черепицы выполняйте при помощи специальных кровельных гвоздей с широкой шляпкой.



6 Перед укладкой черепицы на фронтовые свесы промажьте их мастикой ТЕХНИКОЛЬ ФИКСЕР.



7 Укладку черепицы ведите в произвольном порядке, сменяя вертикальные нахлесты друг относительно друга не менее 15 см.



8 На конек установите коньковый аэратор для удаления избыточной влаги.



9 Закройте аэратор коньково-карнизной черепицей. Укладка ведется со стороны, противоположной преобладающей розе ветров.



10 Кровля готова! Можно подумать о фасаде...

Более подробную информацию по монтажу гибкой черепицы ТЕХНИКОЛЬ SHINGLAS смотрите на упаковке или на сайте www.shinglas.ru

Реальные цвета и текстуры продукции могут отличаться от представленных в листовке. Информация в листовке носит справочный (информационный) характер, не является публичной офертой, определяемой положениями статьи 437 Гражданского кодекса РФ, и не порождает никаких юридических последствий для любой из сторон.

© Корпорация ТЕХНИКОЛЬ, 2024

